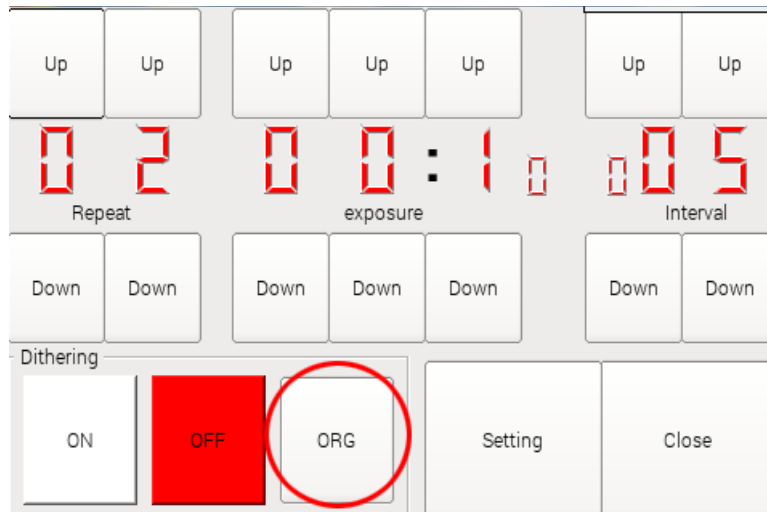


## SS-one AutoGuider Pro Ver1.20 変更点 (SS-oneトラベラーは除く)

1 AutoGuiderにて、ASI120MM以外のZWO ASIカメラにも対応しました。ただし、miniシリーズには対応していません。

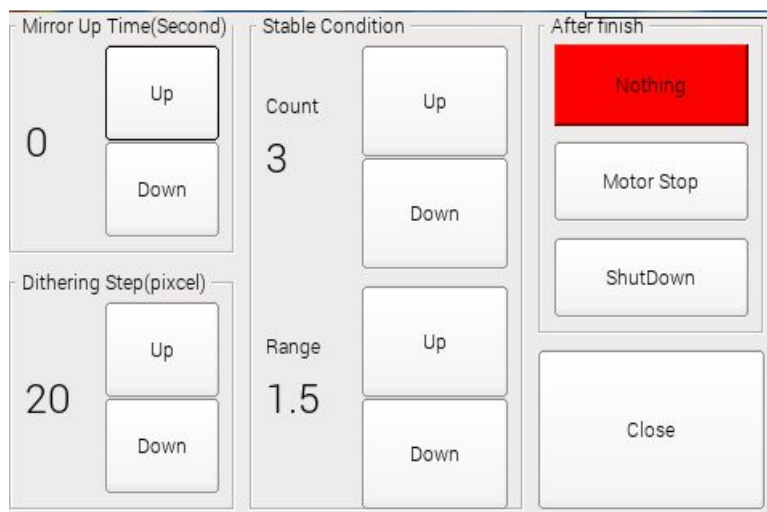
2 AutoGuiderのディザリングにて、原点(開始点)に移動を追加しました。(ただし精度の方は保障しません)

メニューの[Timer]画面にて、ORGボタンを押します。



3 AutoGuiderのディザリングにて、ディザリング後、ガイドが安定してから、次のシャッターを開放しますが、このガイド安定条件を設定できるようになりました。

上図で[Setting]のボタンを押します。



[Stable Condition]で、ガイドの安定条件として振幅(Range)と、回数(Count)を指定します。上記の例では、1.5ピクセル以内に3回以上、収まった場合に安定と判断します。

4 AutoGuider のインターバル撮影にて、終了後の動作を指定できます。

3の画面で、[After finish]のタグ

[Nothing] 終了後何もしません。

[Motor Stop] 終了後モーターを止めます。

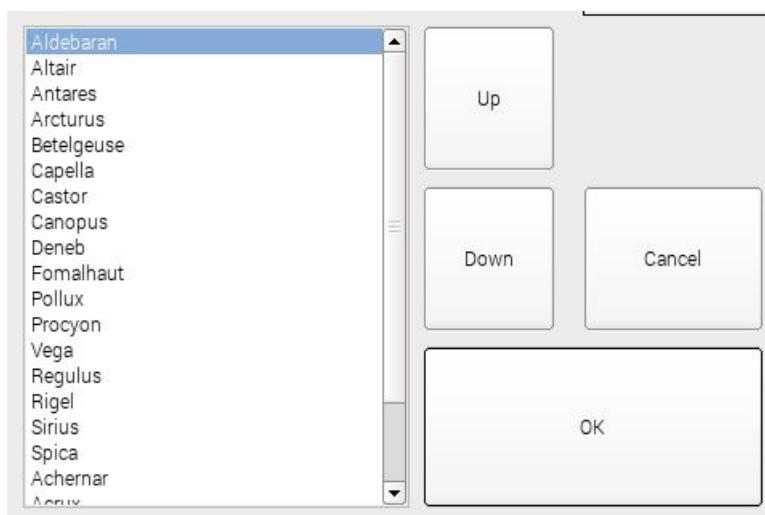
[ShutDown] 終了後モーターを止めてシステムを終了します。

5 Goto にて、1等星の名称による選択ができるようになりました。

Goto のメニューの[Star]を選択



さらに、[Star]ボタンを押します。



ここで一等星を選択して、[OK]ボタンを押します。